

MEA Mobile Event App
by plazz AG



Mobile Event App

Die All-In-One Lösung der plazz AG

ÜBER DIE PLAZZ AG


- > Über 250 B2B Kunden
 - > RV mit 14 DAX Unternehmen
 - > z.B. Volkswagen, Infineon, BMW & SAP
- > Agile Entwicklung seit 2010
 - > Hohe Ansprüche an UI/UX
 - > Flexibel & Kosteneffektiv
- > DSGVO-konform
- > ISO + TISAX zertifiziert

Die plazz AG entwickelt mit der Mobile Event App und ihrer Produktfamilie ganzheitlich integrierte SaaS-Lösungen für jede Art von **Events (live, hybrid und virtuell) und Communities** wie z.B. **Mitarbeiterapplikationen**.



2 Standorte
Erfurt & München

50+
Mitarbeiter



BEGLEITETE EVENTS
I n l a n d
A u s l a n d

ÜBERZEUGTE KUNDENBASIS



Automotive	Industrie / Pharma / Handel	Finanzen & Versicherung	Services	Behörden / Hochschulen	PCOs / Agenturen	Verbände & Vereine


Event-Launch & Promotion/ Event Kalender

Teilnehmer-Kommunikation & Registrierung

Event App für Information, Networking & Engagement

Event- und Session Check-in + Badge Druck

Ein zentrales Content Management System für die beste User Journey!



Neben der **Mobile Event App** bieten wir unseren Kunden weitere begleitende Produkte. Diese sind optimieren nicht nur jede Phase Ihrer Veranstaltungen sondern tauschen auch Daten untereinander aus!

Mit der **Pre-Event Website** werden Ihre Teilnehmer, in Vorbereitung auf die Veranstaltung, schon vorab über die bevorstehende Agenda, Location oder andere wichtige Details informiert.

In Verbindung damit lässt sich unsere Teilnehmer-Registrierung **registr** integrieren. Somit können sich Interessierte über die Website sofort für das Event anmelden.

Vor-Ort sorgt die **Check-in App** für den schnellen und unkomplizierten Einlass der Gäste. Darüber hinaus ist ein Badge-Druck über die App möglich. So erhalten Gäste nach Einlass direkt ihren Event-Ausweis.

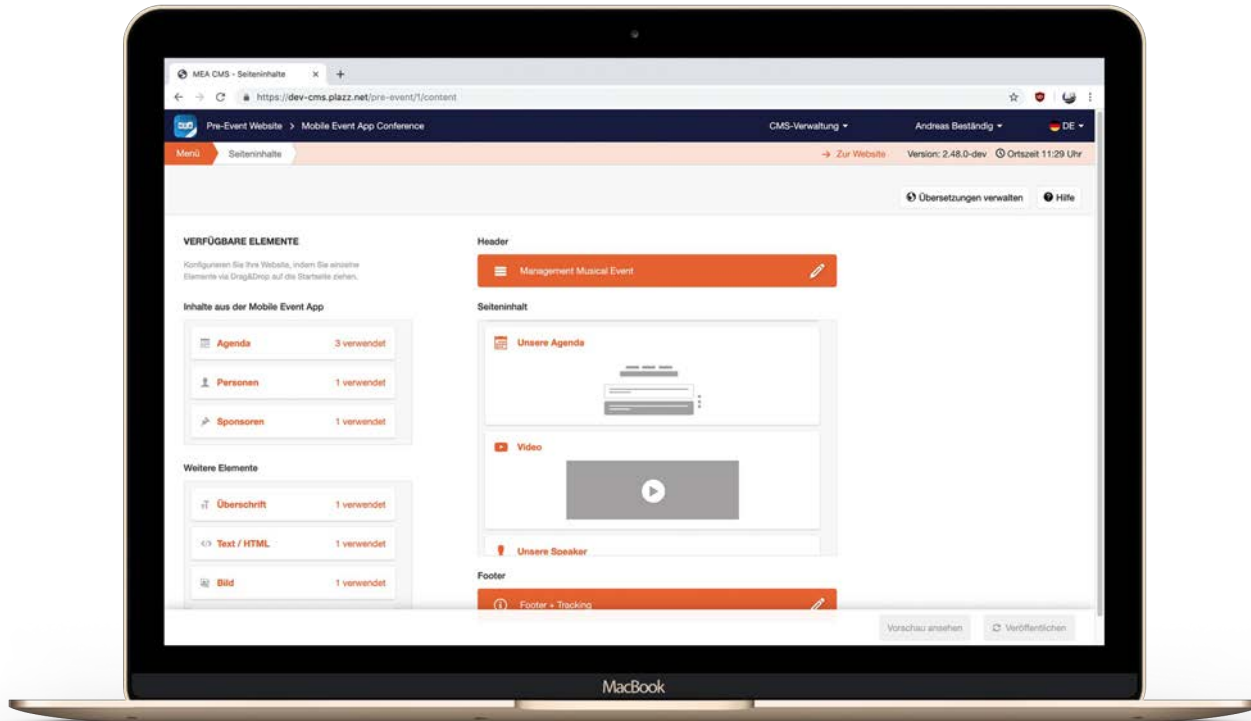


Event Lösung
Pre-Event Page

PRE-EVENT-PAGE

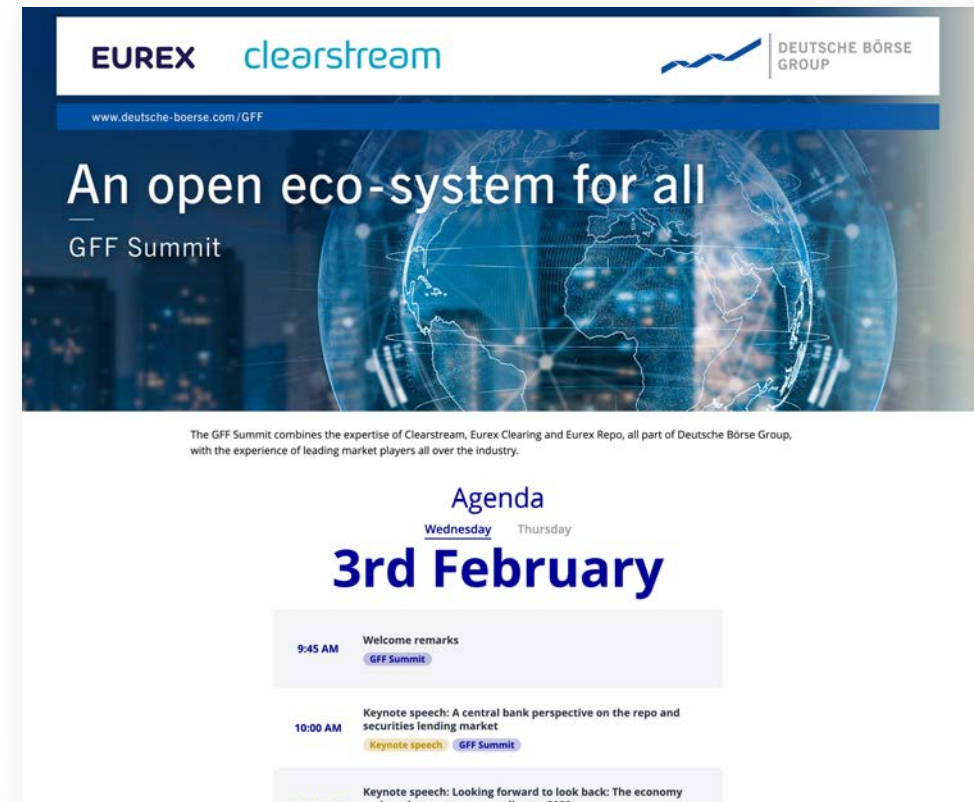
Durch eine individuelle Pre-Event-Page können Sie die Teilnehmer **einfach und unkompliziert** auf die Veranstaltung aufmerksam machen. Die Inhalte können per Drag&Drop einfach zusammengefügt werden und greifen auf dasselbe CMS der Eventplattform zu.

Durch die Nutzung von verschiedenen Elementen, wie die Agenda für den Überblick zum Programm oder die Vorstellung der Referenten, stellen Sie bereits **vorab relevante Inhalte** Ihrer Veranstaltung anschaulich dar.



Binden Sie dort die Agenda ein, teilen Bilder der Location oder stellen Speaker sowie VIPs der Veranstaltung vor. Die Möglichkeiten der Nutzung sind so vielfältig wie Ihr Event.

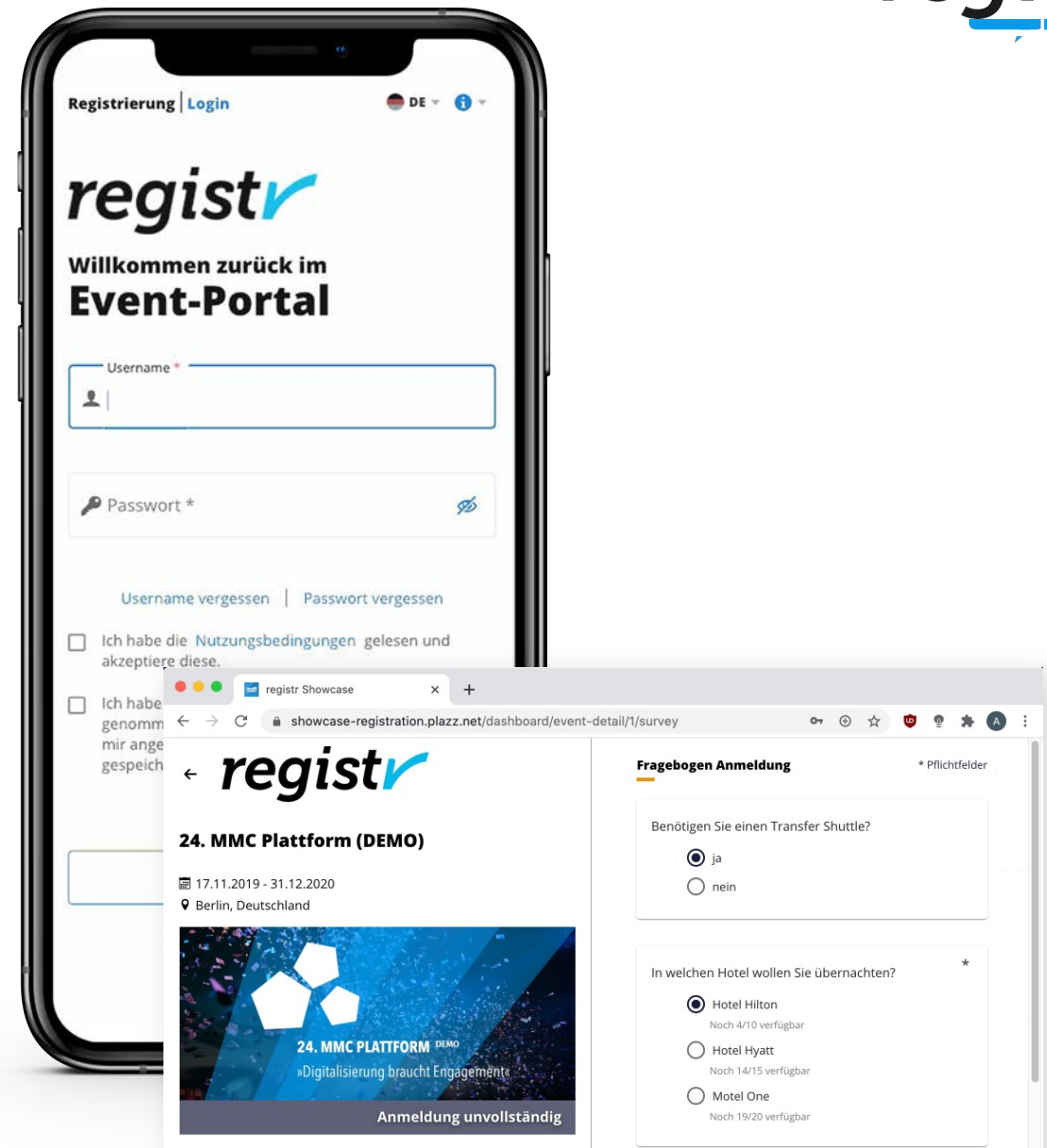
Eine **Verknüpfung** zur Event-Registrierung und zur Eventplattform vereinfacht Ihnen darüber hinaus das Projektmanagement.



Event Lösung registr

DSGVO-KONFORMES TEILNEHMERMANAGEMENT

- > Webbasierte Teilnehmerregistrierung registr im responsive Design für alle gängigen und aktuellen Browser (Firefox, Internet Explorer, Google Chrome und Safari)
- > Verschiedene Registrierungsvarianten
 - > Einladungen an geschlossenen Teilnehmerkreis
 - > Offene Registrierung
 - > Accountlose Registrierung
- > Angabe von ersten Profilinformationen
- > Nutzung von Fragebögen für die Registrierung
- > Nutzung von diversen Mailings wie z.B. personalisierte Einladungen, Reminder oder persönliche Zugangscodes
- > Gästeliste im Backend mit Filtern zum Anmeldestatus
- > Individuellen Datenschutzbestimmungen und Nutzungserklärungen
- > Individuelle Sprachauswahl für den Nutzer (Deutsch, Englisch, Spanisch, Französisch, Italienisch und Polnisch)



DESIGN & INDIVIDUALISIERUNG


Bei der Nutzeroberfläche von registr handelt es sich um eine Webapplikation, welche sich **responsive** an das jeweils verwendete Endgerät anpasst.

Wie auch bei unserer Mobile Event App haben Sie in registr die Möglichkeit, die Nutzeroberfläche **entsprechend Ihrer Corporate Farben** zu gestalten und **individuelle Bilder und Logos** auf dem Startscreen darzustellen. Des Weiteren ermöglicht die **Integration** von verschiedenen **White Label** Möglichkeiten, wie die Integration einer individuellen E-Mail-Adresse oder die Nutzung einer eigenen URL, ein noch persönlicheres Erlebnis.

Registr ist zudem eine **Multi-Registrierungslösung**, die es Ihnen ermöglicht, nicht nur eine einzelne Veranstaltung zu verwalten, sondern auch **Folge-Events optimal anzuteasern** und nahtlos in den Registrierungsprozess einzubinden.

Für jede einzelne Veranstaltung können Sie dann zudem mit eigenen **veranstaltungsspezifischen Grafiken** arbeiten und alle wichtigen Informationen zum Event zur Verfügung stellen.

Neben den Veranstaltungsnamen und -datum haben Sie außerdem die Möglichkeit, **individuelle Fragebögen** anzulegen und den Veranstaltungsort via **Google Maps** zu visualisieren und damit den Gästen die Routenplanung zu erleichtern. Darüber hinaus können in registr auch **wichtige Dokumente** hochgeladen werden, wie beispielsweise Anfahrtsbeschreibungen, Datenschutzbestimmungen und weitere relevante Unterlagen, die Ihren Gästen zur Verfügung stehen. Neu ist auch die Möglichkeit ein **Pop-Up Video** für die Registrierung zu hinterlegen.



DER PROZESS (1/2)

Auf der Startseite der webbasierte Registrierungsumgebung können sich die potenziellen Teilnehmer über den Registrieren-Button **selbstständig einen Account** anlegen. Eine accountlose Registrierung ist ebenso möglich. Eine 2-Faktor-Identifizierung kann auf Wunsch für Sie eingebunden werden.

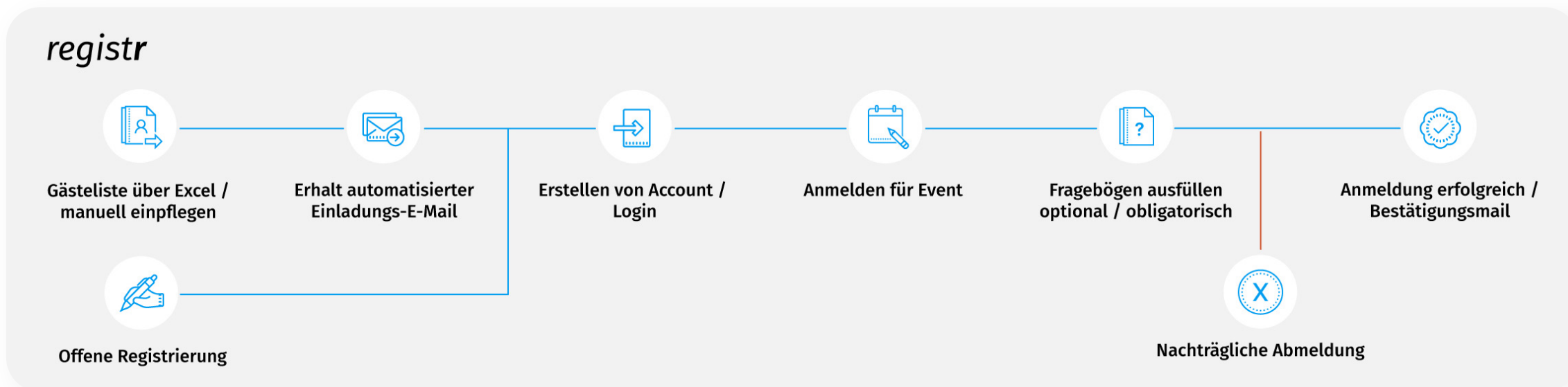
Über den Login-Button kann der bereits erstellte Account dann auch zur Registrierung für weitere Events genutzt werden.

Neben einer **offenen Registrierung** für Ihre Events können Sie auch einen **geschlossenen Teilnehmerkreis** für einladen.

So können Sie die Registrierung für jedes Event individuell auf Ihre Bedürfnisse anpassen.

Bei persönlicher **Registrierung via Einladungsmail** ist es notwendig, dass Sie die Daten (Vorname, Nachname und E-Mail-Adresse) zuvor in unser System importieren.

Der **Import** kann durch eine einfache Excel-Liste, CSV-Datei oder auch das manuelle Eingeben der Daten erfolgen. In unserem CMS finden Sie dazu eine **Excel-Import-Vorlage**, die Sie jederzeit verwenden können.

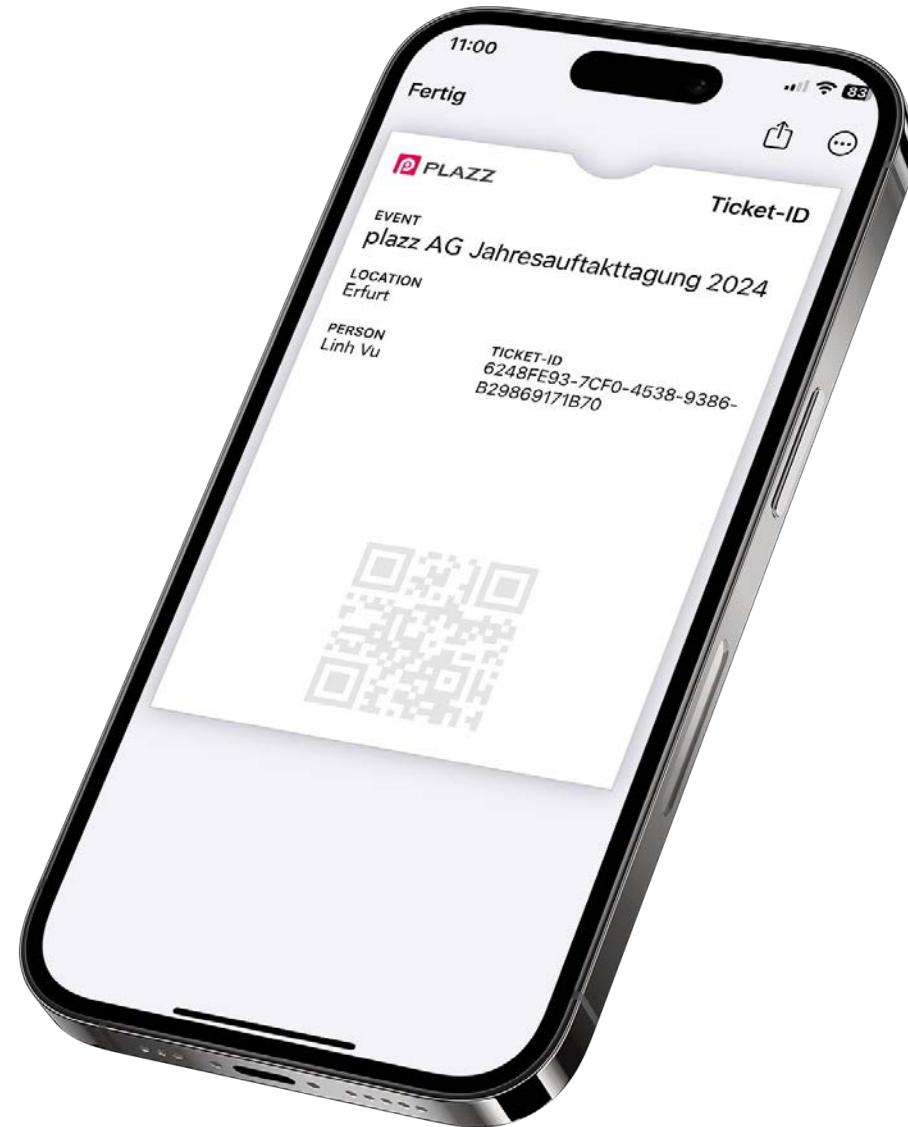


DER PROZESS (2/2)

Eine weitere Option bietet die **Registrierung ohne Account**. Ihre Gäste können sich einfach über ihre E-Mail-Adresse anmelden, ohne ein gesondertes Konto erstellen zu müssen. Dies erleichtert den Anmeldeprozess erheblich.

Zudem ermöglicht registr die **Anmeldung von Begleitpersonen**. Diese werden separat in der Gästeliste erfasst und dargestellt, um eine vollständige Übersicht zu gewährleisten.

Über den Login-Button kann der bereits erstellte Account zur Registrierung für weitere Events genutzt werden. Zusätzlich wird jeder Person, die sich registriert, ein **individueller QR-Code-Ticket** per E-Mail zugeschickt, was die Eventorganisation erheblich vereinfacht. Durch die integrierte Wallet-Funktion können die versendeten QR-Codes bequem in die **Wallets von iOS- und Android-Geräten** gespeichert werden.



GESCHLOSSENE REGISTRIERUNG

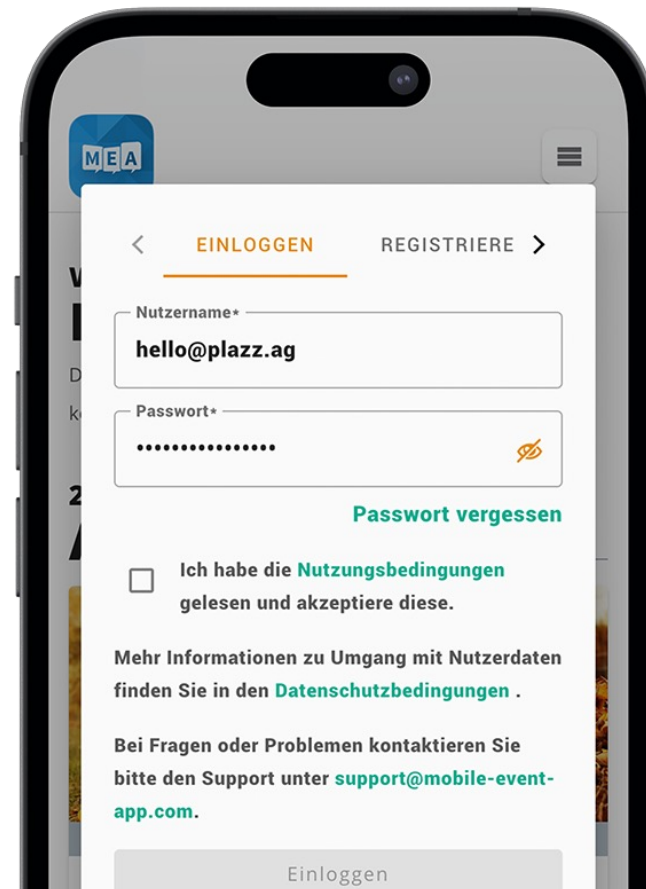
Um eine geschlossene Teilnehmerregistrierung darzustellen, können Sie entweder die potenziellen Teilnehmer über **persönliche E-Mail Einladungen** auf die Veranstaltung aufmerksam machen oder mit den Sichtbarkeiten und einen **Eventcode** innerhalb der Applikation arbeiten.

Der Versand von E-Mails ist ein wichtiger Bestandteil der Kommunikation zwischen Veranstaltungsorganisation und Teilnehmern. Um persönliche Einladungen zu verschicken, ist es notwendig, dass Sie die **Daten Ihrer Teilnehmer** (Vorname, Nachname und E-Mail-Adresse) zuvor in unser System **importieren**. Dabei können Sie unterschiedliche Einladungen an unterschiedliche Personengruppen verschicken.

Der Import kann durch eine einfache Excel-Liste, CSV-Datei oder auch durch das manuelle Eingeben der Daten erfolgen. In unseren CMS finden Sie dazu eine Importvorlage, die Sie jederzeit verwenden können.

Die Teilnehmer erhalten dann über die Einladungs-Mail **individuelle Token-Links** über die dann eine Anmeldung zur Veranstaltung erfolgen kann. Über die Gästeliste im CMS sehen Sie dann genau, wer sich für die Veranstaltung angemeldet hat, abgesagt hat oder noch keine Reaktion erfolgt ist.

Alternativ können Sie auch mit einem **Eventcode** arbeiten, sodass eine Anmeldung zur Veranstaltung nur durch die Eingabe eines Eventcodes möglich ist. Diese Variante eignet sich besonders, wenn Sie Ihren potenziellen Teilnehmern die Option geben möchten, Kollegen zur Veranstaltung einzuladen oder Vertreter zu benennen.



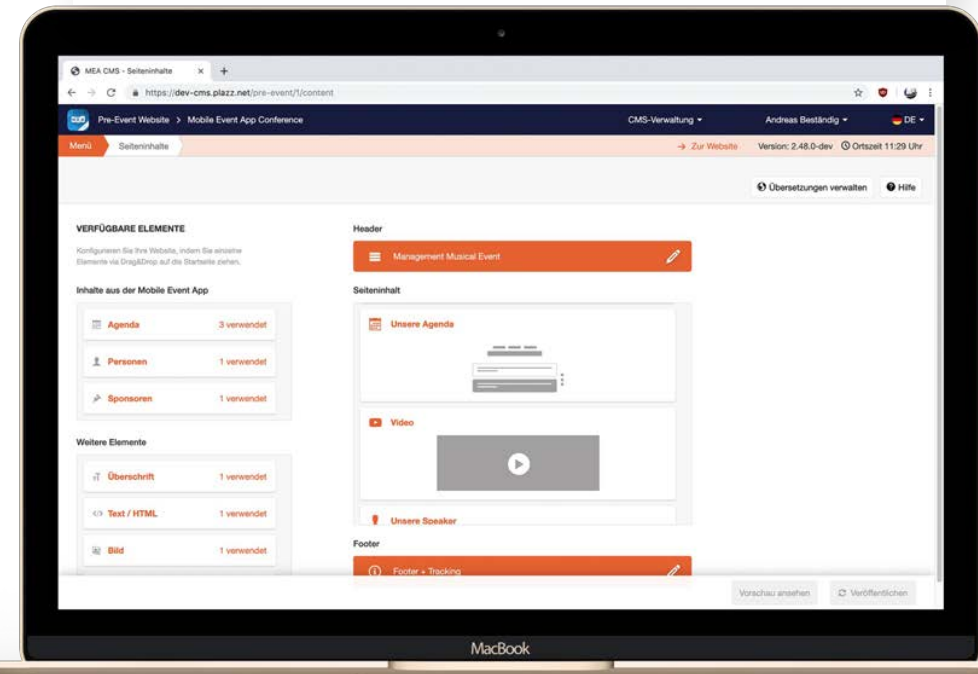
OFFENE REGISTRIERUNG & PRE-EVENT PAGE

Sollten Sie sich für eine offene Registrierung entscheiden, haben Sie die Möglichkeit den **Registrierungslink** auf einer bestehenden Webseite einzubinden oder unsere **Pre-Event Page** zu nutzen.

Durch eine individuelle Pre-Event-Page können Sie die Teilnehmer **einfach und unkompliziert** auf die Veranstaltung aufmerksam machen. Die Inhalte können per Drag&Drop einfach zusammengefügt werden und greifen auf **dasselbe CMS der Eventplattform** zu.

Durch die Nutzung von verschiedenen Elementen, wie die Agenda für den Überblick zum Programm oder die Vorstellung der Referenten, stellen Sie bereits **vorab relevante Inhalte** Ihrer Veranstaltung anschaulich dar.

Eine **Verknüpfung** zur Event-Registrierung und zur Eventplattform vereinfacht Ihnen darüber hinaus das Projektmanagement.



E-Mail-Optionen

E-Mails senden Ja

Darf diese Einladung von beliebigen Nutzern eingelöst werden? Nein

Individuelle E-Mail-Bestätigung Nein

E-Mail Text

Vorlage Vorlage registr Einladung ▼
Wählen Sie aus den Templates eine Vorlage, die Sie nutzen möchten. Der Text kann unten angepasst werden.

Absender noreply@mobile-event-app.com [White-Label-Konfiguration](#)

Betreff * Einladung
9 / 998 Zeichen

Text & Platzhalter *

Vorname
Nachname
Titel
Anrede
Link
Einladungslink*

Absagen Link
Veranstaltungstitel mit Datum
Veranstaltungsbild

Source
📄
🔍
B
I
U
🔗
🔗
🔗
🔗
🔗
🔗
🔗
🔗
🔗
🔗
🔗
🔗
🔗
🔗

Dear %%FIRSTNAME%% %%LASTNAME%%,

We cordially invite you to participate at our event: %%EVENTDATE%%.

To enroll, please open the link in this email. You'll be directed to our registration tool where you can create an account.

Once you're a registered participant we will keep you up to date with news regarding the event.

We look forward to your participation!

Link-Ziel * Login Registrierung
Geben Sie an, auf welche Seite der Nutzer durch den Einladungslink geleitet werden soll.

Über das CMS können Sie **verschiedene Mailings** und Templates für den Einladungsversand anlegen. Dabei werden die E-Mails, wenn gewünscht, von Ihrer E-Mail-Adresse versendet.

Beim Anlegen der Mails können Sie zwischen folgenden E-Mail-Typen auswählen:

- > Einladung
- > Kontakt/Reminder
- > Automatisierte Bestätigungsmail
- > Automatisierte Absagemail
- > E-Mail bei Wartelisten

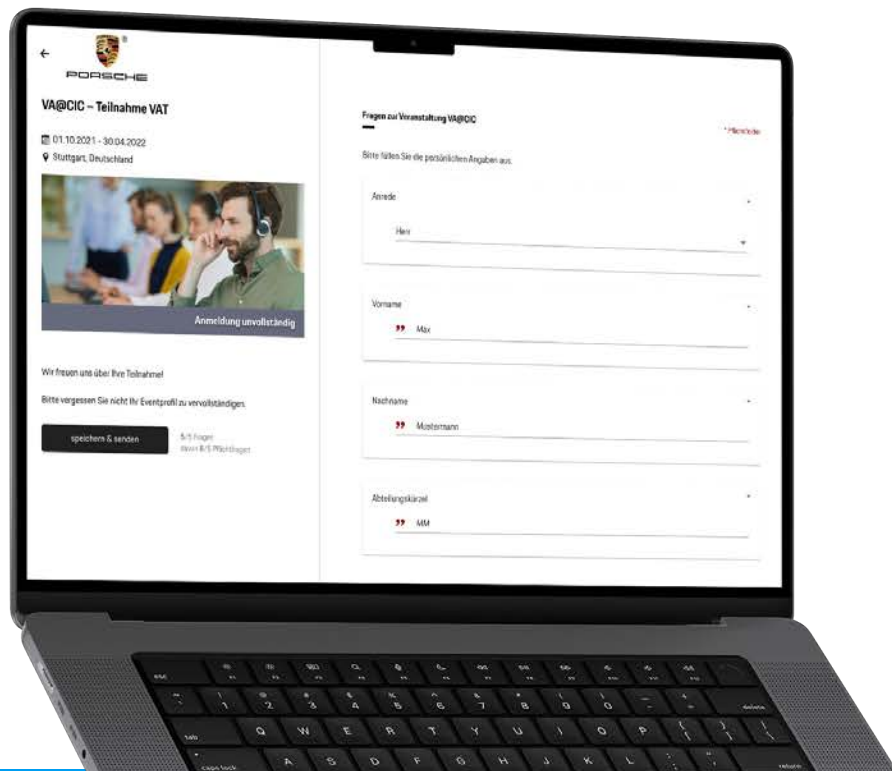
Dabei ist der Text der E-Mail **frei konfigurierbar** und kann mit Platzhaltern wie Name, Anrede, Titel oder diverse Links versehen werden.

Auch der automatische Versand von diversen Mailings zu einem vorgegebenen Zeitpunkt ist möglich. Die Mailings können **E-Mail Anhänge** wie PDF, DOC, PPT, XLS oder ICS Kalendereinträge haben.

FRAGEBÖGEN

Um bereits vor der Veranstaltung erste wichtige Informationen von Ihren Teilnehmern zu erhalten, können Sie Fragebögen ganz einfach **via Drag&Drop im CMS** erstellen und in Ihre Veranstaltungsregistrierung integrieren.

Dabei können Sie für **jeden Fragebogen individuell bestimmen**, ob dieser für alle potenziellen Teilnehmer oder nur für bestimmte Personengruppen sichtbar ist.



Beim Zusammenstellen der Fragebögen können Sie aus folgenden Funktionen wählen:

- > Single-Choice / Multiple-Choice
- > Dropdown
- > Freitext
- > Kalender
- > Kontingente z.B. für Workshops oder Hotelzimmer
- > Datenupload

Zudem können Sie mit **Anzeigebedingungen** arbeiten und **Pflichtfelder** definieren.

Verfügbare Elemente

Konfigurieren Sie Ihre individuelle Seite, indem Sie einzelne Kacheln via Drag&Drop in den mittleren Bereich ziehen.

- Single Choice** 3 verwendet
- Multiple Choice** 1 verwendet
- Freitext** 2 verwendet
- Kalender**
- Kontingent**
- Datenupload**
- Textbaustein**

Inhalt

Ändern Sie die Reihenfolge der Fragen via Drag & Drop. Verschachtelungen werden dadurch nicht verändert.

1. **Wie reisen Sie an?**
Single Choice: 2 Antwortmöglichkeiten
2. **Benötigen Sie einen Parkplatz?** Anzeigebedingungen >
Single Choice: 2 Antwortmöglichkeiten
3. **Bitte nennen Sie Ihre Flugnummer.** Anzeigebedingungen >
Freitext
4. **An welchen Programmpunkten möchten Sie teilnehmen?**
Multiple Choice: 4 Antwortmöglichkeiten
5. **Haben Sie Lebensmittelunverträglichkeiten?** Anzeigebedingungen >
Single Choice: 2 Antwortmöglichkeiten
6. **Welche anderen Unverträglichkeiten haben Sie?** Anzeigebedingungen >
Freitext

KOMPLEXE GRUPPENSTRUKTUREN

Über unsere umfangreiche **Gruppendynamik** ist es Ihnen möglich komplexe Strukturen zu entwerfen, die Ihre Events digital widerspiegeln.

Dies eignet sich besonders gut für **größere Events oder Roadshows**, bei denen gewisse Teilnehmerkreise in Wellen abgearbeitet werden. Laden Sie diese über registr ein und versenden die wichtigsten Infos. Schicken Sie Erinnerungen oder überprüfen den Anmeldestatus Ihrer Gästegruppen. Mit registr haben Sie den perfekten Überblick.

Über dazugeschaltete **Fragebögen**, die nur für die ausgewählten Gruppen sichtbar sind holen sie gleichzeitig die passenden Informationen für die jeweilige Zielgruppe ein, um bestens vorbereitet zu sein.

Per Tokenlink in der Einladung landen die Gäste dann in der passenden Gruppe. Gepaart mit unserer Event App sehen die Teilnehmenden am Ende genau die Informationen zum richtigen Zeitpunkt, die ihrer Gruppe zugeordnet sind. Somit lassen sich **große und komplexe Veranstaltungsformate** über smarte Lösungen von organisatorischen Alpträumen in machbare Herausforderung verwandeln.

Selbst die anspruchsvollsten Gruppenstrukturen können mithilfe unserer Lösung übersichtlich dargestellt und in der Praxis erfolgreich informiert werden.

TAG 1		12:00	12:30	12:45	13:00	13:15	13:30	13:45	14:00	14:15	14:30	14:45	15:00	15:15	15:30	15:45	16:00	16:15	16:30	16:45	17:00	17:15	17:30	17:45	18:00	18:15	
Gruppe 1	Hotel: Check-In/ Akkreditierung/ Fresh-up/ Lunch				Transfer Hotel	Garderobe - Handynabgabe	Brand Studio	Garderobe/ Anwesenheits Kontrolle	Transfer Hafen I-Werk	Factory Tour	Transfer Work	Coffee to go	F	Transfer P1-Academy	Test Drive 1	Statische Comparison inkl. Kaffeepause	Future Retail 5										
Gruppe 2	Hotel: Check-In/ Akkreditierung/ Fresh-up/ Lunch				Transfer Hotel	Garderobe - Handynabgabe	Brand Studio	Garderobe/ Anwesenheits Kontrolle	Transfer Hafen I-Werk	Factory Tour	Transfer Work	Coffee to go	F	Transfer P1-Academy	Test Drive 1	Statische Comparison inkl. Kaffeepause	Future Retail 5										
Gruppe 3	Hotel: Check-In/ Akkreditierung/ Fresh-up/ Lunch				Transfer Hotel	Garderobe - Handynabgabe	Brand Studio	Garderobe/ Anwesenheits Kontrolle	Transfer Hafen I-Werk	Factory Tour	Transfer Work	Coffee to go	F	Transfer P1-Academy	Test Drive 1	Statische Comparison inkl. Kaffeepause	Future Retail 5										
Gruppe 4	Hotel: Check-In/ Akkreditierung/ Fresh-up/ Lunch				Transfer Hotel	Garderobe - Handynabgabe	Brand Studio	Garderobe/ Anwesenheits Kontrolle	Transfer Hafen I-Werk	Factory Tour	Transfer Work	Coffee to go	F	Transfer P1-Academy	Test Drive 1	Statische Comparison inkl. Kaffeepause	Future Retail 5										
Gruppe 5	Hotel: Check-In/ Akkreditierung/ Fresh-up/ Lunch				Transfer Hotel	Garderobe - Handynabgabe	Brand Studio	Garderobe/ Anwesenheits Kontrolle	Transfer Hafen I-Academy	Test Drive 1	Statische Comparison inkl. Kaffeepause	Future Retail Studio	Verlängerter Test Drive 2														
Gruppe 6	Hotel: Check-In/ Akkreditierung/ Fresh-up/ Lunch				Transfer Hotel	Garderobe - Handynabgabe	Brand Studio	Garderobe/ Anwesenheits Kontrolle	Transfer Hafen I-Academy	Test Drive 1	Statische Comparison inkl. Kaffeepause	Future Retail Studio	Verlängerter Test Drive 2														
Gruppe 7	Hotel: Check-In/ Akkreditierung/ Fresh-up/ Lunch				Transfer Hotel	Garderobe - Handynabgabe	Brand Studio	Garderobe/ Anwesenheits Kontrolle	Transfer Hafen I-Academy	Test Drive 1	Statische Comparison inkl. Kaffeepause	Future Retail Studio	Verlängerter Test Drive 2														
Gruppe 8	Hotel: Check-In/ Akkreditierung/ Fresh-up/ Lunch				Transfer Hotel	Garderobe - Handynabgabe	Brand Studio	Garderobe/ Anwesenheits Kontrolle	Transfer Hafen I-Academy	Test Drive 1	Statische Comparison inkl. Kaffeepause	Future Retail Studio	Verlängerter Test Drive 2														
Gruppe 9	Hotel: Check-In/ Akkreditierung/ Fresh-up/ Lunch				Transfer Hotel	Garderobe - Handynabgabe	Brand Studio	Garderobe/ Anwesenheits Kontrolle	Fußweg	Technology & Feature Studio	Coffee to go	F	Infotainment & We Connect Studio Studio	F	Experience	Coffee to go	F										
Gruppe 10	Hotel: Check-In/ Akkreditierung/ Fresh-up/ Lunch				Transfer Hotel	Garderobe - Handynabgabe	Brand Studio	Garderobe/ Anwesenheits Kontrolle	Fußweg	Technology & Feature Studio	Coffee to go	F	Infotainment & We Connect Studio Studio	F	Experience	Coffee to go	F										
Gruppe 11	Hotel: Check-In/ Akkreditierung/ Fresh-up/ Lunch				Transfer Hotel	Garderobe - Handynabgabe	Brand Studio	Garderobe/ Anwesenheits Kontrolle	Fußweg	Infotainment & We Connect Studio Studio	F	Coffee to go	Technology & Feature Studio	Coffee to go	F	Experience	F										
Gruppe 12	Hotel: Check-In/ Akkreditierung/ Fresh-up/ Lunch				Transfer Hotel	Garderobe - Handynabgabe	Brand Studio	Garderobe/ Anwesenheits Kontrolle	Fußweg	Infotainment & We Connect Studio Studio	F	Coffee to go	Technology & Feature Studio	Coffee to go	F	Experience	F										

ANALYTICS DES ANMELDETOOLS

Durch eine unbegrenzte Anzahl an CMS-Zugängen erhalten Sie jederzeit Zugriff auf das Backend und die Daten Ihrer Registrierungen. D.h. Sie erhalten jederzeit eine detaillierte Auswertung der Fragebögen und können jederzeit den Anmeldestatus Ihrer Teilnehmer in **Echtzeit** verfolgen.

Über **umfassende Filtermöglichkeiten** (z.B. Angemeldet, abgemeldet, keine Reaktion) und einen Exportvergleich, der Ihnen Änderungen der Teilnehmer farblich hinterlegt, erhalten Sie Excel-Listen mit allen Informationen und können darauf basierend weiter an Ihrer Veranstaltungsplanung arbeiten.



Gäste: 11							Einladungsinformationen
Fragebogen 2 - Teilnehmerinformationen							Status der Anmeldung
<input checked="" type="checkbox"/>	Vorname	Nachname	Gruppen	Wie möchten Sie teilnehmen?	Wie werden Sie anreisen?	Benötigen S	Auswahl...
<input type="checkbox"/>	Sandra	Müller	Referenten	Online	PKW	Nein	✓ Angemeldet
<input type="checkbox"/>	Phil	Steppat	Workshop Gruppe 1, Programmpunkt B	Online	öffentliche Verkehrsmittel	Ja	✓ Angemeldet
<input type="checkbox"/>	Nicole	Sauter	Programmpunkt B	Online	PKW	Nein	✓ Angemeldet



Event Lösung
Mobile Event App



ENABLE DIGITALIZATION

Die Mobile Event App ist die perfekte Begleitung für jede Ihrer Veranstaltungen. Als **Content- und Kommunikationsplattform** bündelt sie alle relevanten Inhalte für Teilnehmer und spielt diese ansprechend und in modernster Form aus.

Durch das Baukastenprinzip steht Ihnen damit **eine flexible und einfach** aufgebaute Lösung parat, die schnell auf Änderungen reagiert, aber dennoch ein einheitliches System bildet.

Mit der Maxime „**Mobile First**“ bedienen Sie sich zusätzlich des Faktes, dass ein Smartphone mittlerweile das wichtigste Gerät, wenn nicht sogar der wichtigste Besitz, einer Person geworden ist und daher ideal ist, um jeden Teilnehmer zu erreichen.

- > Verfügbar für Android, iOS & Web-App
- > Breite Palette von über 40 Features
- > Reduzierte Kosten dank erhöhter Effizienz
- > DSGVO konform, sicher, komfortable & intuitiv
- > Made, Managed & Hosted in Germany
- > Bereits hunderte zufriedener Kunden
- > Davon 14 DAX-Konzerne

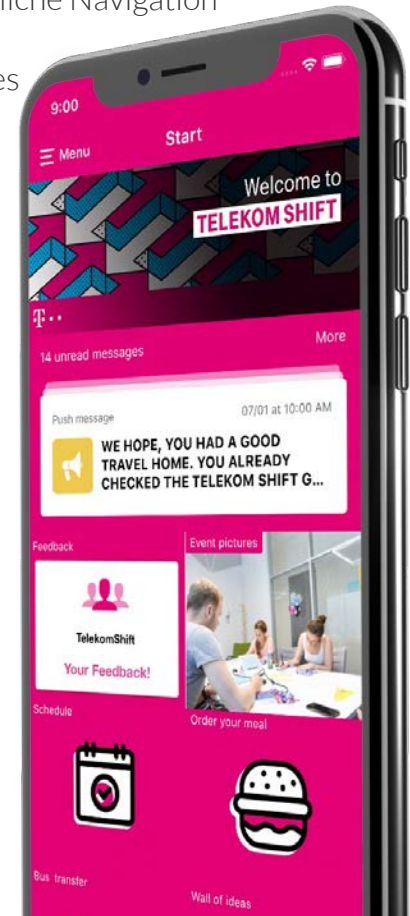
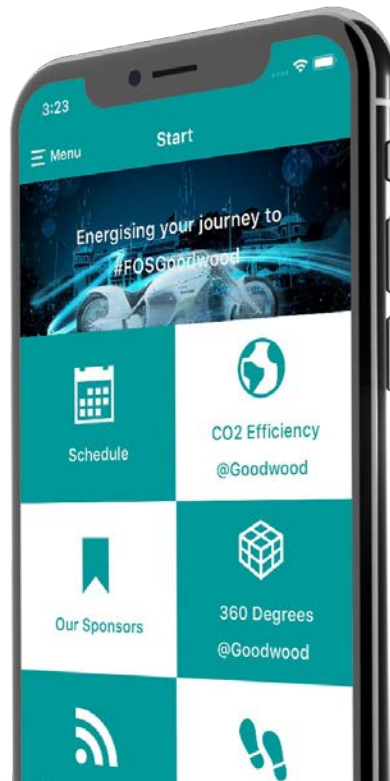
INDIVIDUALITÄT & ANPASSUNG

Die Individualisierung Ihrer App beginnt mit der Einbindung Ihrer eigenen **Corporate Identity** im Startscreen und im App-Icon der Anwendung. Auch die allgemeine Farbgebung der MEA kann auf Ihre CI abgestimmt werden.

Der **App Startseite** ist der interaktive und personalisierte Startpunkt des Event App Erlebnisses. Dort finden sich alle wichtigen, zeit- und ortsabhängigen Informationen.

Mit dem **App Menü** lassen sich Inhalte zusammenfassen und übersichtlich darstellen. So hat der Teilnehmer alle verfügbaren Informationen abrufbereit.

- > Hoher Grad an Individualisierung der App
- > Custom Fonts (Nur bei Custom App + kostenpflichtig)
- > Bündelung wichtiger Inhalte auf der Startseite
- > App-Menü für übersichtliche Navigation
- > App Icon & Custom pages



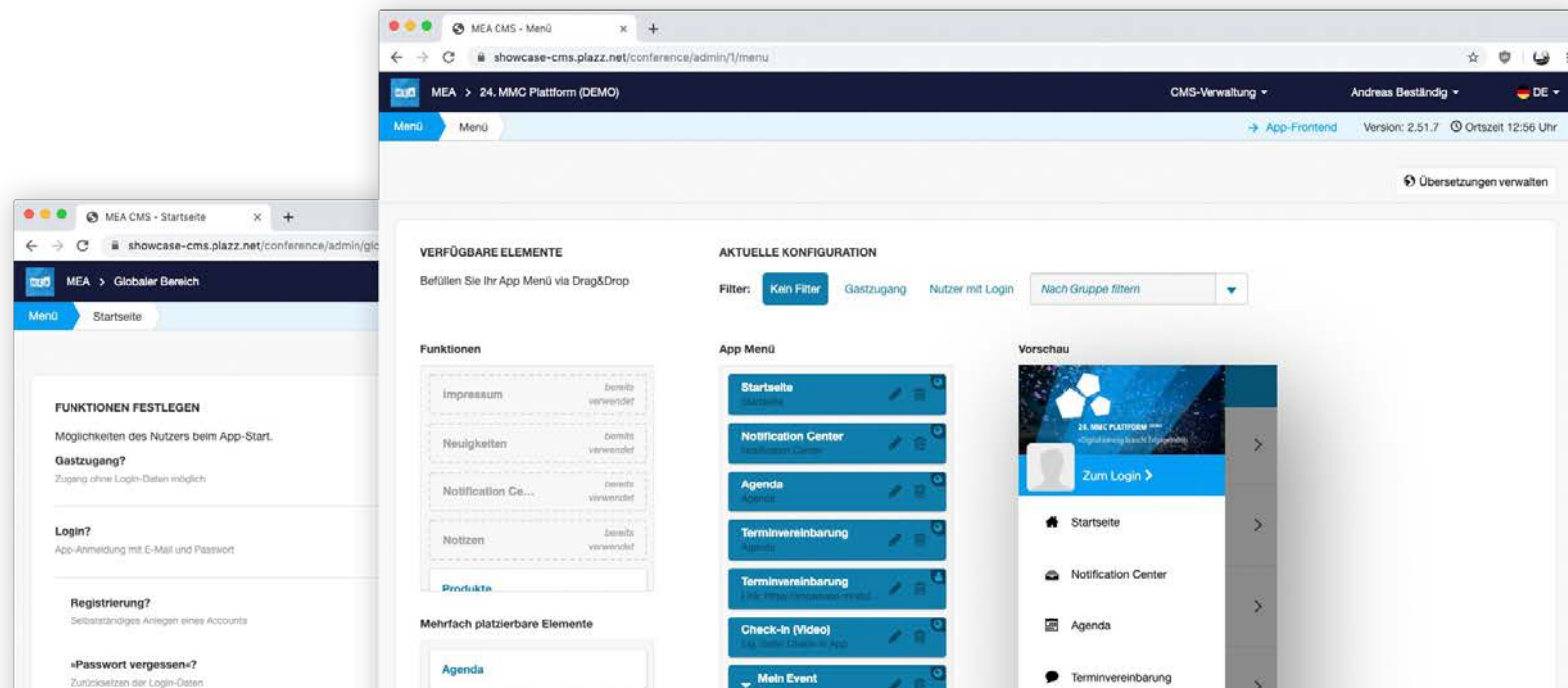
CONTENT MANAGEMENT SYSTEM

Das Content Management System ist das Herz der MEA.

Die Oberfläche bildet z.B. mit Drag & Drop Funktionen, durch Tooltips und Tutorial-Videos ein nutzerfreundliches und intuitiv bedienbares System, mit dem bis zu **90% der App** bearbeitet werden können.

Mit dem Import ist es Ihnen möglich eine große Zahl an Teilnehmern zu integrieren. Auf Wunsch wird eine Begrüßungsmail versandt, welche außerdem die Zugangsdaten für die App enthalten kann, wenn Sie den **Zugriff auf die App regulieren** möchten.

- > Umfangreiche Import-Funktion
- > flexible Anpassung von Content und Design
- > Sofortige Übernahme der Änderungen
- > Export-Funktion verschiedener Inhalte



FEATURE UMFANG DER MOBILE EVENT APP



Information

- Individuelles Dashboard
- My Planner + jetzt live Funktion
- Referenten Darstellung
- Aussteller mit Detailansicht
- Ausstellerkategorien
- Countdown bis zum Event
- Bildergalerien
- Einbindung von Videos
- Einbindung von PDFs
- individuelle Seiten
z.B. für Gewinnspiele oder Anfahrt
- Mehrsprachigkeit 7 Sprachen
- Diverse Darstellung v. Sponsoren
- Digitale Visitenkarte



Interaktion

- Notizfunktion
- Interaktiver POI-Location- Map
- QR Code Scanner
- Barrierefreie Frontends
- Conferencing-Button
- Event-Voting / Umfragen
- Live Fragenstellen
- Sternebewertung
- Volltext-Suche in der App
- Wall of ideas
- Favoritenspeicherung
- Streaming-Button im Agendadetail



Kommunikation

- Push Reminder f. Agendapunkte
- Push-Nachrichten, manuell/ terminierter Versand
- Session-Chat
- News-Nachrichten
- In-App-Chatfunktion



Administration

- Login & eigenständige Registrierung
- Eventanmeldung mit Code, alternativ Gastzugang
- Dynamisches Nutzerprofil
- Kundenindividuelles App-Icon mit Startscreen und App in individueller Kunden CI
- Vielfältige Darstellung von Programm/Agenda
- Accountsperrung False Logins
- Gruppierbare Teilnehmerliste
- Offline Modus f. IOS/Android


INFORMIEREN

 = Premium Feature



Agenda

Mit der Agenda erhält der Nutzer einen Überblick des aktuellen Programms. Hier findet er alle Vorträge, die dazugehörigen Raum- und Zeitangaben und kann zwischen Tagen und Kategorien wechseln.



- > Kategorie- & Raum-Filterung
- > Umfangreiche Vortragsdetails

Mein Planer

Durch dieses Feature kann der Nutzer sein persönliches Programm erstellen. Dazu hilft es einen Überblick der für ihn relevanten Punkte zu bewahren. Selbst Push Reminder sind automatisiert möglich.



- > Kategorie- & Raum-Filterung
- > Eigene Agenda anlegen
- > Export als E-Mail



Buchungen

Verwenden Sie das Buchungs-Feature, um ein Kontingent für gewählte Agendapunkte festzulegen und den Nutzern die Chance zu geben, sich für limitierte Vorträge, Workshops u.Ä. einzutragen.



- > Buchungen auf einen Blick
- > Verwaltung im CMS

Lagepläne

Über Points of Interest können Sie innerhalb der App mehrere interaktive Lagepläne hinterlegen. Jeder Punkt auf den Karten kann zudem einen Link mit Zusatzinformationen enthalten.



- > Verlinkungen einzelner Punkte
- > Interaktiver Lageplan





INTERAGIEREN

 = Premium Feature





Matchmaking

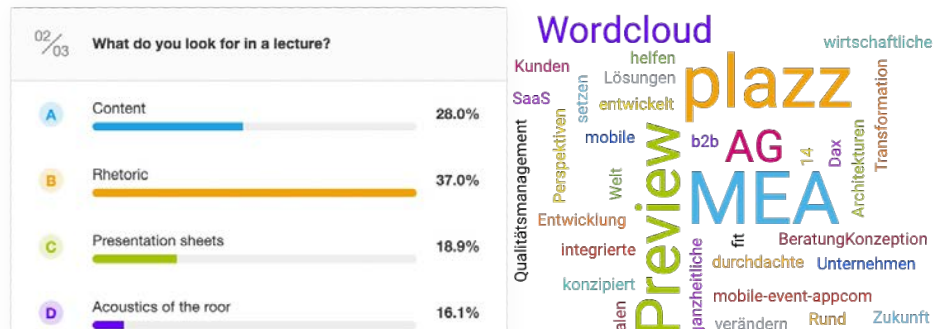
Mithilfe des Matchmaking können Besucher relevante Kontakte schneller finden. Sie ordnen sich Tags nach dem „Ich suche“ „Ich biete“ Prinzip zu und erhalten in der App eine Übersicht der besten Matches.

-  > Selbständiges Tagging der Nutzer
-  > Verwaltung der Tags im CMS

Umfragen



Mit der Voting-Funktion können Sie in Echtzeit Daten erheben, ob für eine Q&A Runde, für Workshops oder Feedback. Die Ergebnisse können als Balken- und Kreisdiagramm ausgewertet werden.

-  > Single & Multiple Choice sowie Freitextantworten
-  > Live Präsentationsmodus mit optionaler Word Cloud Auswertung






Terminvereinbarung

Ermöglichen Sie Ihren Gästen eigenständig Meetings zu buchen. Anfragen erfolgen per Formular und können bestätigt oder abgelehnt werden. Der Kalender ist unabhängig von Agenda und Planer.

-  > Individuelle Terminbuchung unter den Gästen
-  > Ideal für Networking Events

Quiz & Gamification

Beide Features funktionieren eigenständig, ergänzen sich aber perfekt. Gamification belohnt App-Aktionen mit Punkten. Im Quiz können Besucher ihr Wissen testen, während die Teilnahme optional Punkte für das Gamification-System bringt.

-  > Besucher sind stärker in das Event involviert
-  > Vergabe von Punkten für bestimmte App-Aktionen
-  > Animiert zur App-Nutzung und steigert Engagement



KOMMUNIZIEREN

Push-Mitteilungen

Informieren Sie Ihre Gäste über Änderungen oder andere Neuigkeiten Die Nachrichten können Links zu Inhalten der App enthalten und werden nach dem Versand im Notification Center hinterlegt.



- > Versand an alle Plattformen
- > Sicherung im Notification Center

Chat

Durch den In-App Chat bleiben die Nutzer stets miteinander in Kontakt. Bei neuen Chats wird eine Push Mitteilung versendet, sodass man keine Nachricht verpasst.



- > Teilnehmer vernetzen
- > Push Service für Nachrichten



News-Beiträge

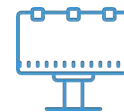
Veröffentlichen Sie News-Beiträge und halten Ihre Gäste mit Informationen über Ihr Event, Ihr Unternehmen oder andere Entwicklungen auf dem neuesten Stand.



- > Koppelung mit Push Mitteilung
- > Highlight wichtiger News als „Sticky“

Wall of Ideas

Auf der Wall of Ideas posten Nutzer Texte oder Fotos, die man liken oder kommentieren kann. Relevante Beiträge werden somit priorisiert und können in Vorträgen oder Workshops Erwähnung finden.



- > Fördert Austausch untereinander
- > Live Präsentationsmodus



Refinanzierung



= Premium Feature



Sponsoren

Binden Sie Ihre Sponsoren innerhalb der App ein und sortieren diese, wenn gewünscht zusätzlich in Kategorien, wie Gold-Sponsor, Platin-Sponsor oder eigens gewählte Namen.



- > Verschiedene Darstellungsvarianten
- > Verlinkung zu Sponsoren

Werbeflächen

Nutzen Sie die vielfältigen Darstellungsmöglichkeiten unserer Lösung als Werbeflächen für Partner und Sponsoren. Ob Logo auf der Startseite, im Menü oder per Link auf einer individuellen Seite.



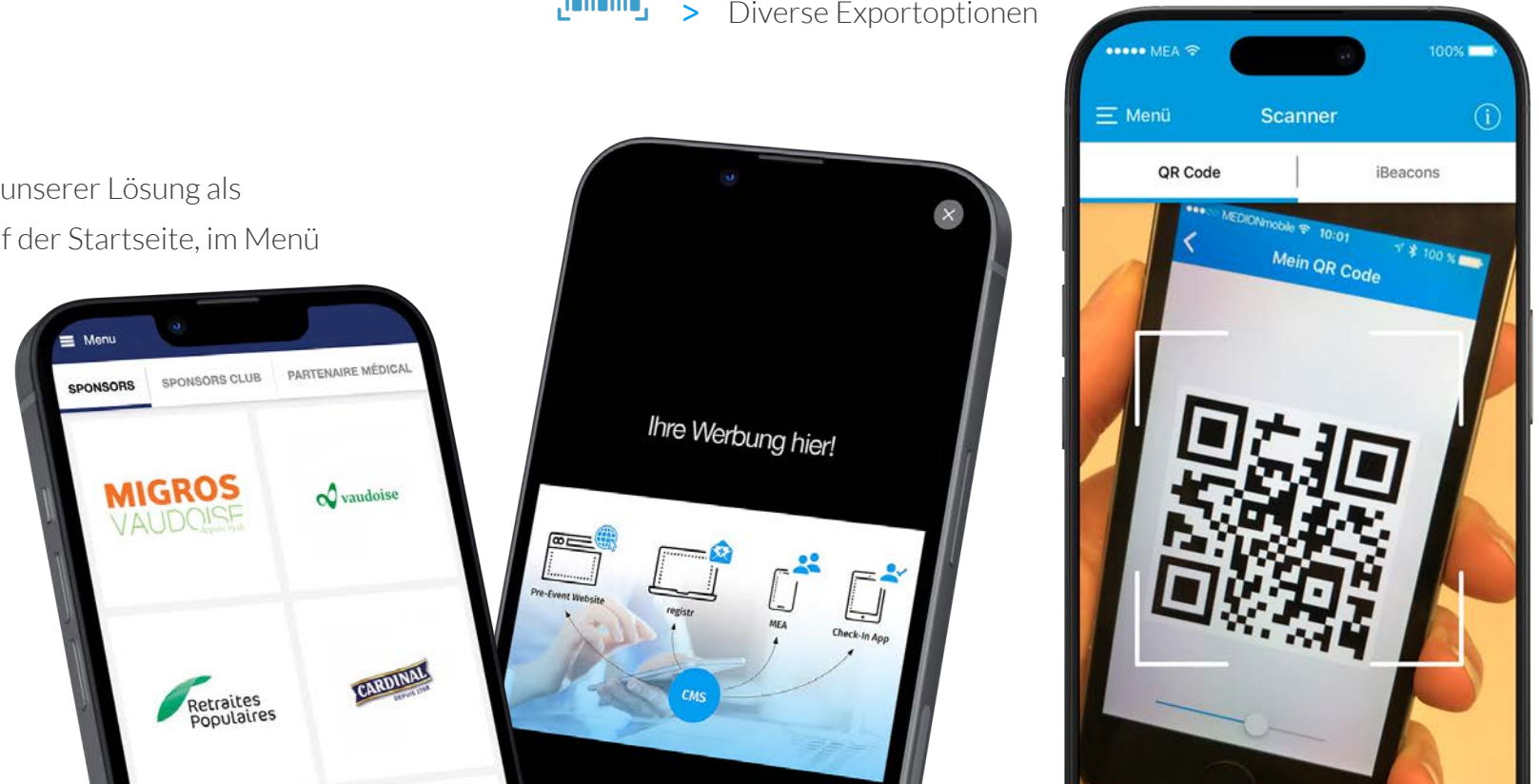
- > Effektive Refinanzierungsoptionen
- > Vielfältige Platzierungsmöglichkeiten

Lead Scan

Mit dem Lead Scanner erfassen Aussteller ihre Standbesucher digital: Das Personal scannt Besucher per QR-Code in der App und ergänzt relevante Infos direkt in einer Eingabemaske.



- > Direkte Leadfassung Ihrer Aussteller
- > Diverse Exportoptionen



PRÄSENZ VS. VIRTUELL

Ein großer Vorteil der MEA Applikation ist es, dass durch die verschiedenen Plattformen (iOS, Android und Web) sowie die umfangreiche Gruppenstruktur die Inhalte gezielt für Ihre unterschiedlichen **Personengruppen** ausgespielt werden können. Dadurch können Sie die Inhalte für Ihre Präsenzteilnehmenden und Ihre virtuellen Teilnehmenden gezielt ausspielen und die beiden Personengruppen miteinander verbinden.

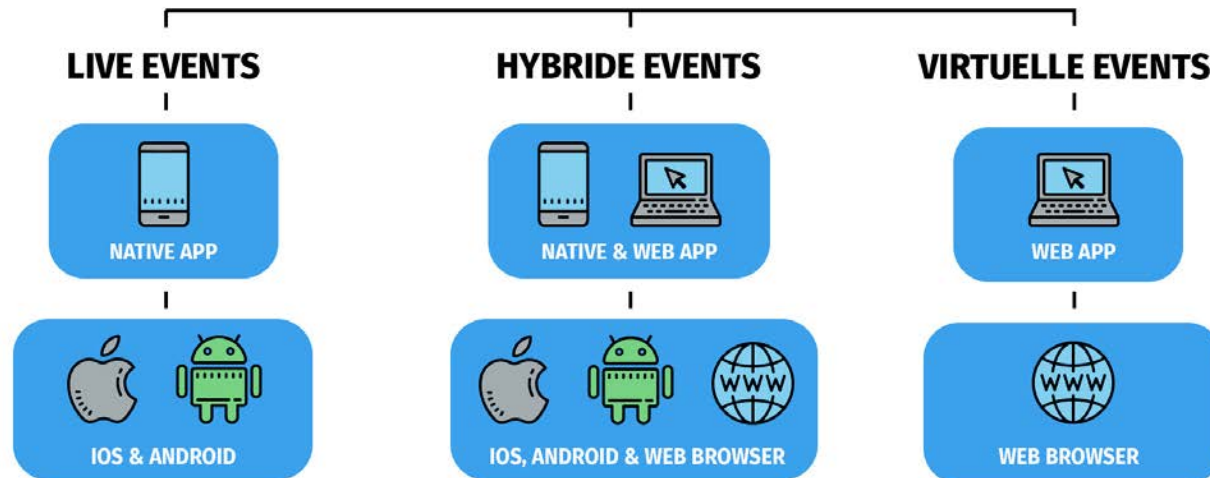
Präsenz Funktionen:

- > Einfache Usability durch native Apps für iOS und Android
- > QR-Code für den Check-In
- > Anfahrtsbeschreibung
- > Hygienemaßnahmen
- > Lageplan
- > Agenda mit Raumübersicht

Virtuelle Funktionen:

- > Einfache Usability durch die Nutzung einer Web-Version
- > Live Streams
- > Virtuelle Breakout Sessions
- > Virtuelle Vernetzungsmöglichkeiten
- > Digitale Präsentation der Aussteller

EINE PLATTFORM - MEHRERE ANWENDUNGEN



VIELSEITIGE ANBINDUNG UND ERWEITERUNG

Mögliche Anbindung und Integrierung an verschiedenste Systeme, dank **offener API**.

Management API

Nutzen Sie unsere Management API zur **Integration Ihrer internen IT-Dienste**. Somit können Sie Inhalte wie z.B. Agenda, Personen oder Aussteller mit Leichtigkeit in unser Content Management System einspielen. Hierfür haben wir eine ausführliche Dokumentationsseite erstellt, auf die Ihre IT zugreifen kann.

- > Effektiver Informationsaustausch von Datenbanken
- > Vereinfachte und automatisierte Datenintegrierung

Management API

Gleichzeitig besteht auch die Möglichkeit einer **Integration über die APIs von Drittanbietern**. Mit XING und LinkedIn präsentieren Sie Ihre Business-Profile und erweitern Ihr Netzwerk. Durch die Einbindung von Twitter, Instagram und Facebook öffnen Sie den sozialen Medien die Türen Ihrer Event-App.

- > Profileinbindung von XING und LinkedIn
- > Darstellen von Social Media Feeds



APP DISTRIBUTION

Container App

Die einfachste und schnellste Lösung für die Veröffentlichung Ihrer App im Apple App Store und im Google Playstore ist unsere Container App. Ihre Events werden dann innerhalb der Mobile Event App dargestellt.

Die Teilnehmer erhalten einen Code, mit dem Sie Ihre Events freischalten und diese in der MEA sichtbar werden. Dadurch kommt das **individuelle Branding** Ihrer App zum Tragen.

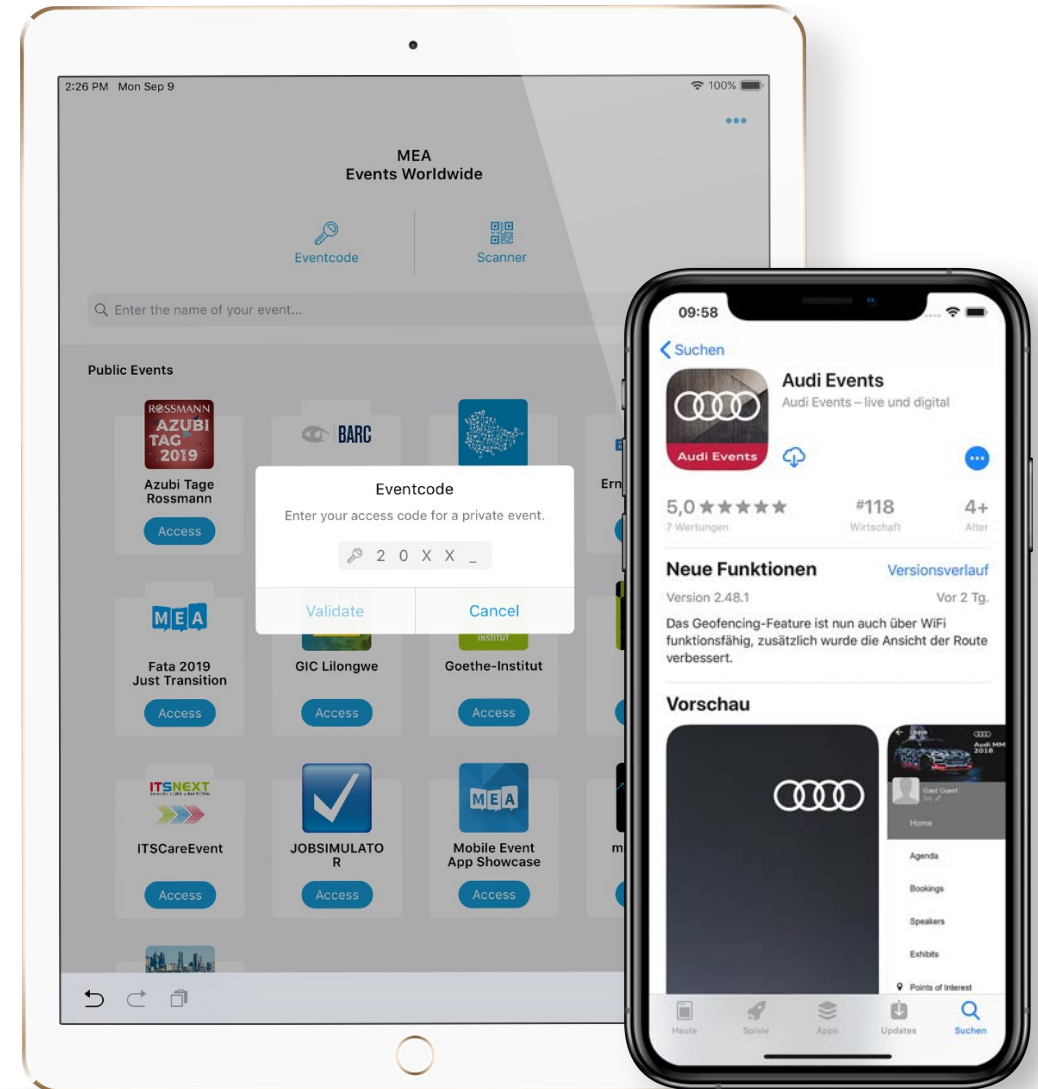
- > App wie gewohnt über offizielle Stores herunterladen
- > Kurzfristige Projekte schnell umsetzbar
- > Langwierige Anmeldung in den App Stores entfällt

Custom App

Für ein eigenständiges Branding von Anfang bis Ende kann die Veröffentlichung Ihrer App über die firmeneigenen Developer Accounts durchgeführt werden.

Für die Veröffentlichung in den App Stores ist ein eigenes Entwickler-Konto notwendig. Bei der Durchführung steht Ihnen unser Support gerne zur Seite.

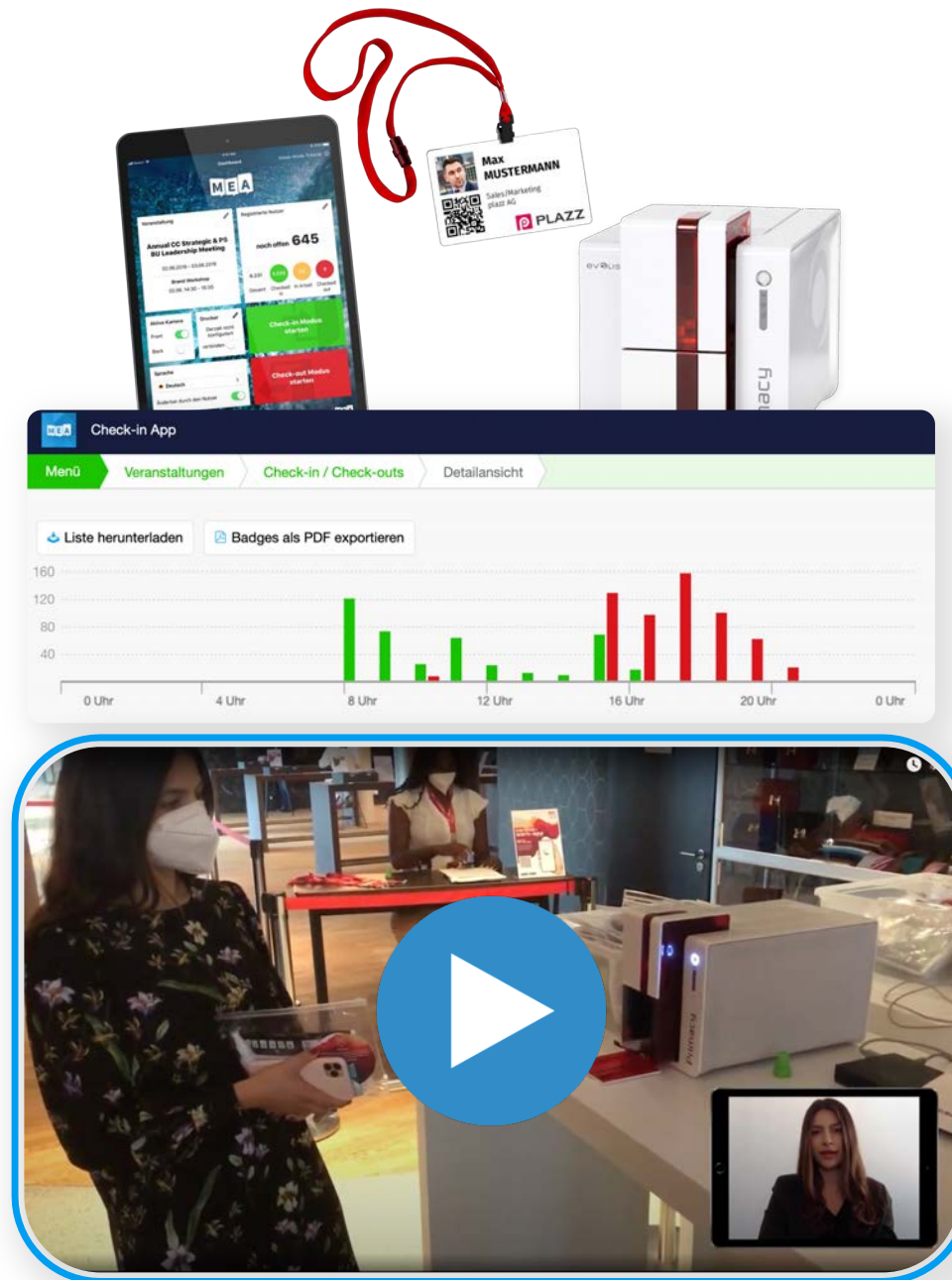
- > Kontrolle über die Veröffentlichung der App
- > Eigenes App-Icon und Beschreibung im App Store
- > Schnellerer App-Einstieg für Ihre Teilnehmer



Event Lösung Check-in App

Unsere Check-in Lösung für die Akkreditierung vor Ort

- > Einfache Check-In Lösung für iPads & iPhones
- > Akkreditierung via QR-Code (digital oder ausgedruckt) und manuell über eine integrierter Gästeliste
- > Check-In und Check-Outs für die komplette Veranstaltung und einzelne Sessions
- > Self Check-in und Check-Out durch Ihr Personal
- > Optional Kombination mit Badge Print
 - > Bereitstellung von Evolis Primacy Druckern für individuell auf Ihre CI abgestimmte Badges (wenn gewünscht)
 - > DIY Druck von Namensschildern über Avery Zweckform Klebebogen
- > Druckersupport vor Ort durch die plazz AG
- > Statistiken der Teilnehmer in Echtzeit auf den iPads/IPhones und im Backend mit Downloadmöglichkeit
- > Ein Beispiel zum Check-In Prozess auf einer Veranstaltung finden Sie im [verlinkten Video rechts](#).

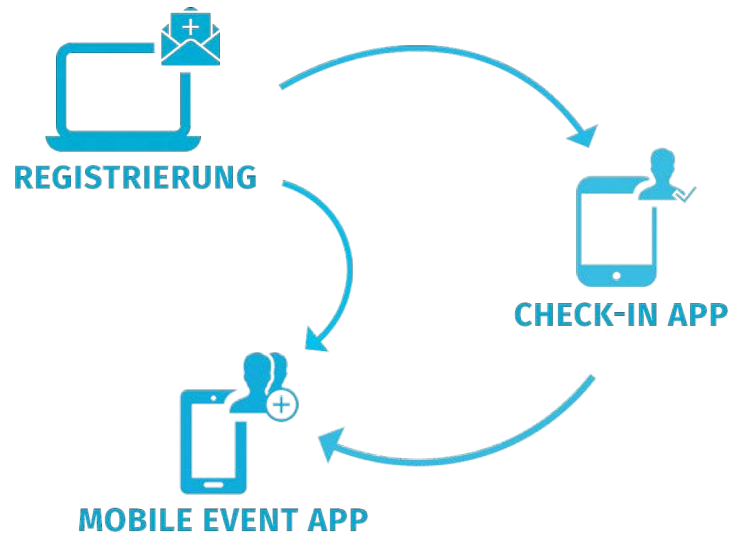


VORTEILE DES EVENT APP BUNDLES

Die Teilnehmerregistrierung registr kann nicht nur alleine, sondern auch als **ergänzendes Tool** zur Mobile Event App (MEA) genutzt werden.

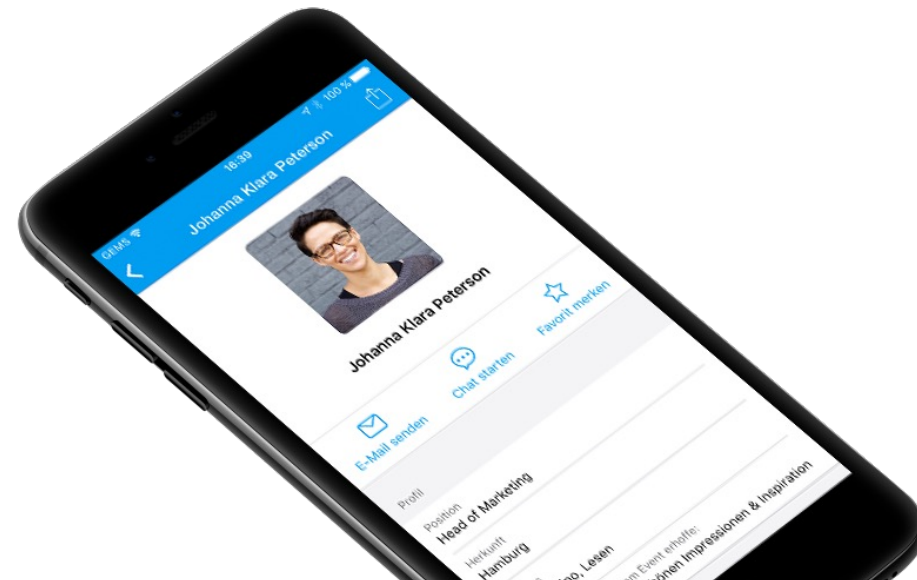
Da beide Systeme über ein **gemeinsames Content Management System** (CMS) verwaltet werden, benötigen Sie als Veranstalter nur einen Login, um alle Informationen einzusehen und bearbeiten zu können.

Das gemeinsame CMS bietet aber noch weitere Vorteile. Anstatt umfangreicher Excel-Tabellen zu pflegen, Teilnehmerlisten von einer Plattform auf die nächste zu portieren oder die kostspielige Entwicklung einer Schnittstelle in Auftrag zu geben, profitieren Sie bei registr von der **nahtlosen automatischen Übertragung** Ihrer Daten in die MEA.



Ihre Vorteile:

- > Veranstaltungsübergreifend einsetzbar
- > Automatische Badge-Print Option mit Check-in App
- > Einmalige Registrierung Ihrer Teilnehmer im System
- > Nahtloser Austausch der Daten zwischen registr und MEA
- > geringer Arbeitsaufwand, wenig fehleranfällig
- > Kostengünstig da Bundle aus registr und MEA möglich
- > Wenig Implementierungsaufwand da keine Schnittstelle notwendig



DATENSCHUTZ & DATENSICHERHEIT

Durch unsere langjährige Zusammenarbeit mit **14 DAX-Konzernen** und zahlreichen Institutionen ist **IT-Security und Datenschutz** unser oberstes Ziel.

Neben einer eigenen **ISO 27001 Zertifizierung** nutzen wir auch beim Hosting ein ISO 27001 zertifiziertes Rechenzentrum mit Serverstandort Deutschland. Wir besitzen außerdem ein **TISAX Assessment** und führen regelmäßig Penetration Tests durch.

Es findet **kein Datentransfer an Dritte** statt und auch der Transfer in Drittländer ist ausgeschlossen. Es findet eine **strikte Mandatentrennung**, sowie ausschließlich deutsches Recht statt.

Alle Tools werden von unserem in-house Team **in Deutschland entwickelt sowie supported** und können über ein einziges Content Management System weltweit verwaltet werden.

Die BSI Richtlinie zu kryptografischen Verfahren bildet die Grundlage für unser **Kryptokonzept**. Eine automatische Löschung der Nutzerdaten kann nach einer individuell festgelegten Zeit stattfinden.

Für die Anforderungserfüllung der EU-weiten **DORA-Verordnung** haben wir bereits nachhaltige Vorkehrungen getroffen.



Sichere
Datenverschlüsselung



Strikte Einhaltung
der Datenschutz-
Grundverordnung



Anonymisierte
Nutzerdaten



Entwicklung
und Server
in Deutschland

KONTAKTIEREN SIE UNS

Haben die aufgeführten Features Ihr Interesse geweckt? Fördern Sie die **Kommunikation und Interaktion** auf Ihren Events, mit Unterstützung der Mobile Event App und begeistern Ihre Teilnehmer.

Digitalisieren Sie Ihre Veranstaltungen und verhelfen jedem Event dazu **einzigartig und unvergesslich** zu werden.

Kontaktieren Sie uns für Ihr individuelles Angebot.

Web: <https://mobile-event-app.com>

Mail: sales@mobile-event-app.com

Telefon: +49 (0) 89 26 20 43 469

